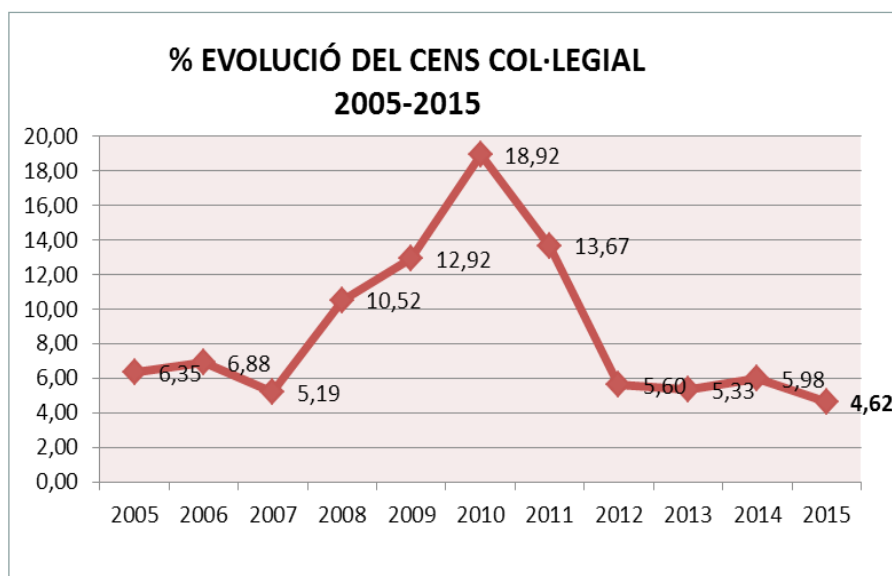
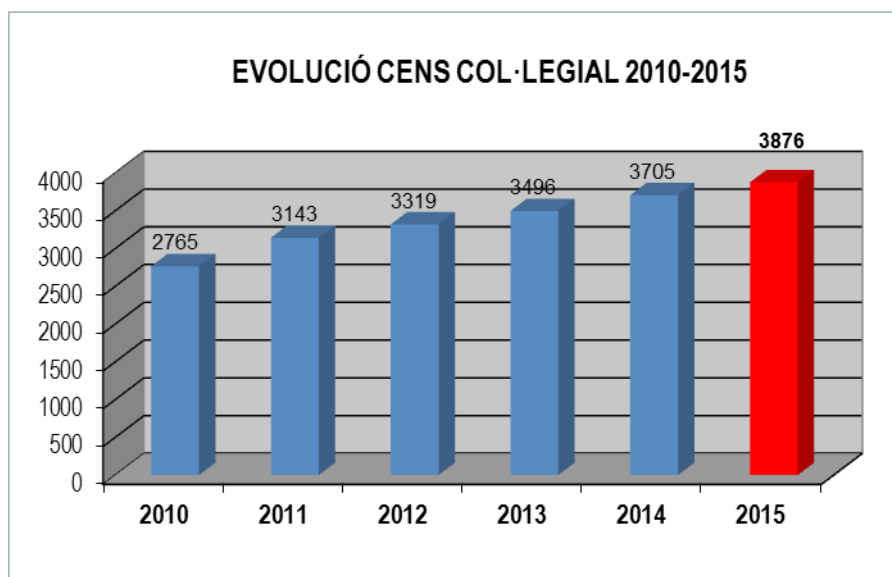


## ESTADÍSTICA COL·LEGIAL

### EVOLUCIÓ DEL CENS COL·LEGIAL AL 2015

- El cens de col·legiats amb data 31 de desembre de 2015 és de 3.876 col·legiats.



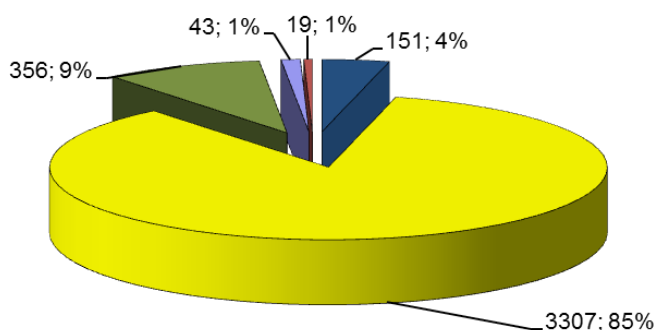
- El 2015 s'ha produït un creixement del 4,62%.



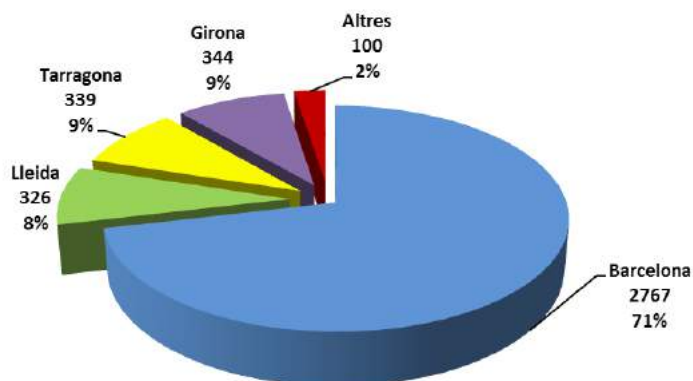
- Els 3.876 col·legiats es distribueixen de la següent manera: 3.307 (85%) són exercents, 569 (15%) no exercents, dels quals 43 (1%) ho són per situació d'atur, 19 (1%) ho són perquè estan a l'estranger i 151 (4%) perquè són exempts (jubilatats i incapacitat laboral).

### CENS COL·LEGIAL SEGONS MODALITAT 2015

■ EXEMPTS ■ EXERCENTS ■ NO EXERCENTS ■ NO EX. ATURATS ■ NO EX. ESTRANGER

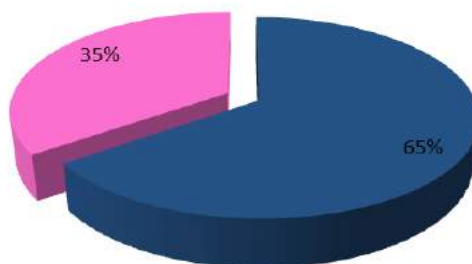


### DISTRIBUCIÓ GEOGRÀFICA CENS COL·LEGIAL 2015



### DISTRIBUCIÓ CENS COL·LEGIAL HOMES & DONES 2015

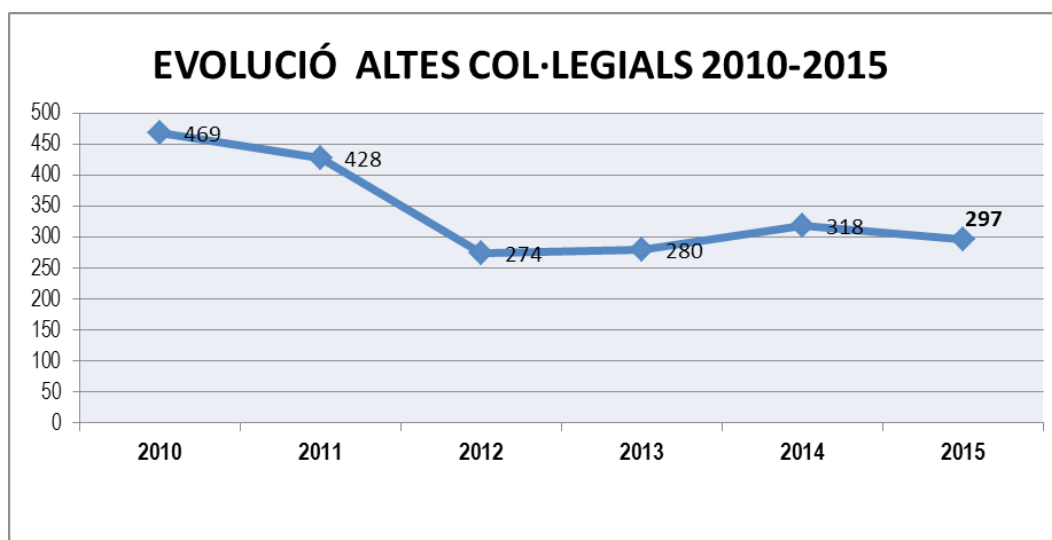
■ Homes ■ Dones





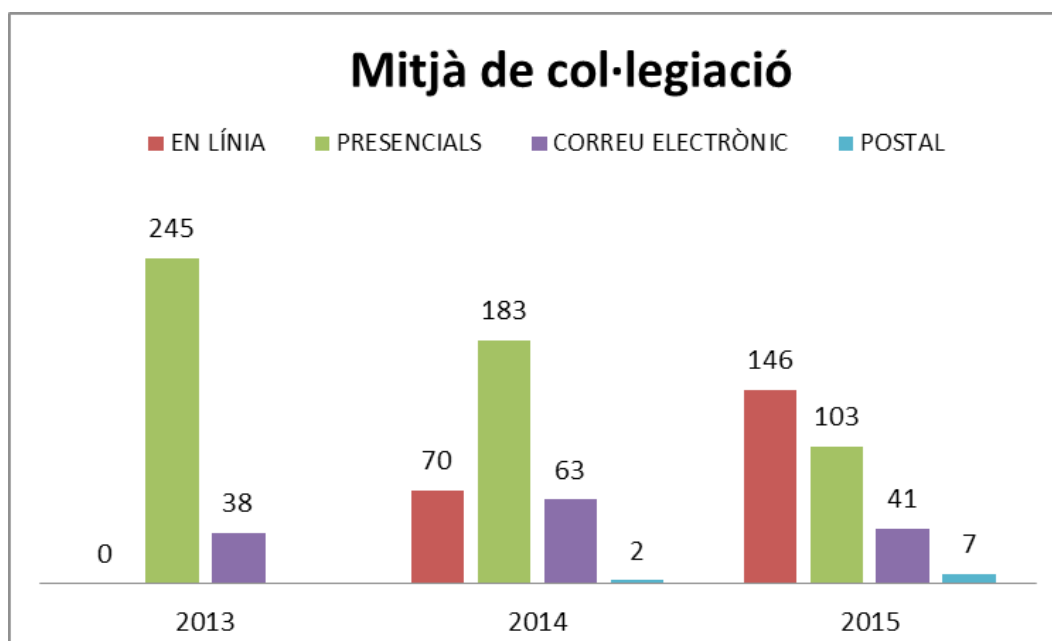
## EVOLUCIÓ ALTES COL·LEGIALS 2015

- L'any 2015 s'han produït 297 noves altes.



### Mitjans de col·legiació

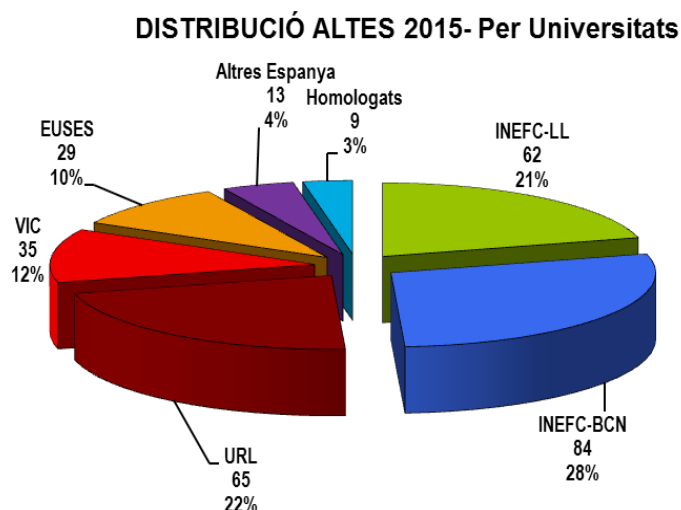
- Actualment gairebé el 50% de les noves altes ja són en línia, des que el 2014 vam iniciar aquesta nova finestra per facilitar-ne el tràmit.





## Altes 2015 segons la universitat i l'any d'expedició del títol

- L'INEFC de Barcelona continua sent el centre majoritari aportador de noves altes (84; 28%). A continuació l'INEFC de Lleida (62; 21%), la Universitat Ramon Llull-Blanquerna (65; 22%), la Universitat de Vic (35; 12%) i l'EUSES-Salt (29; 10%). Un 4% (13) provenen d'altres universitats espanyoles i un altre 3% (9) de títols homologats provinents d'universitats estrangeres.



- Si analitzem l'any de col·legiació amb l'any de finalització del grau, observem que la majoria (53%) dels nous col·legiats provenen dels primers 2 anys de graduació.

