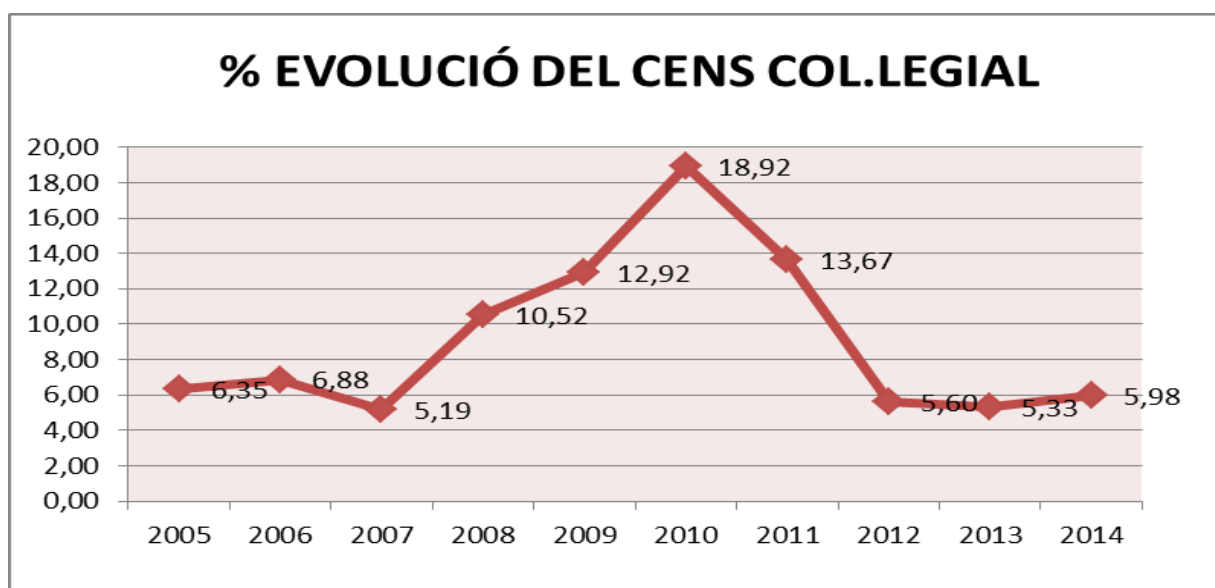
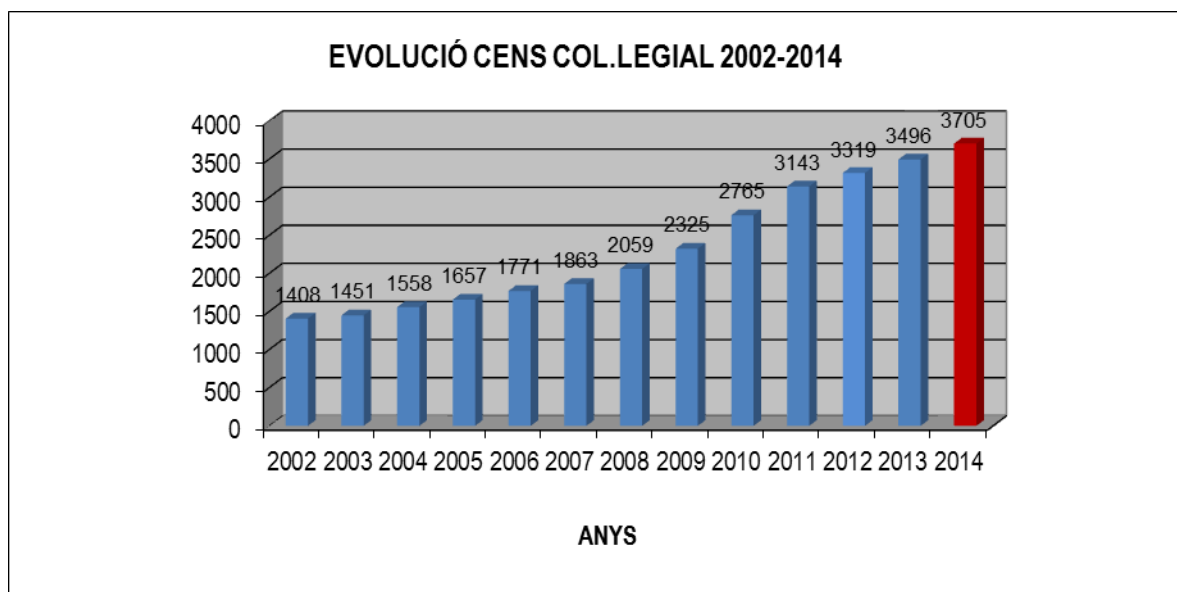


### 3. Estadística col·legial

#### Evolució del cens col·legial al 2014

- El cens de col·legiats amb data 31 de desembre de 2014 és de 3.705 col·legiats.

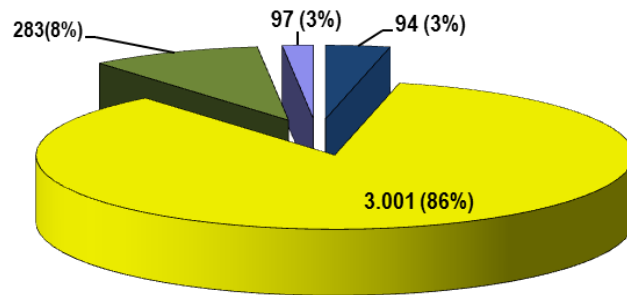


- El 2014 s'ha produït un creixement del 5,98%. Aquest creixement és semblant al de l'any anterior.

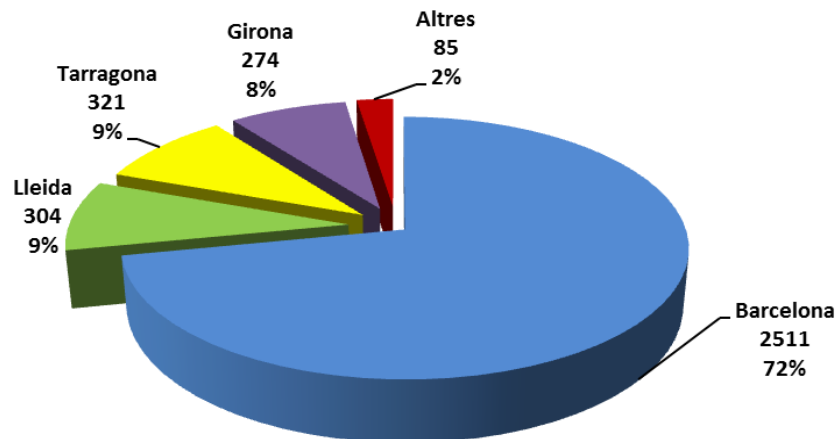
- Els 3.705 col·legiats es distribueixen de la següent manera: 3.001 (86%) són exercents, 380 (11%) no exercents, dels quals 97 ho són per situació d'atur i 94 (3%) com a jubilats.

### CENS COL·LEGIAL SEGONS MODALITAT 2014

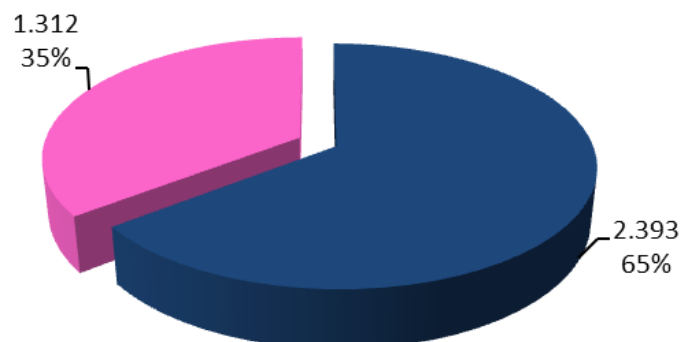
■ IMPEDITS+JUBILATS ■ EXERCENTS ■ NO EXERCENTS ■ NO EX.ATURAT



### DISTRIBUCIÓ GEOGRÀFICA CENS COL·LEGIAL 2014

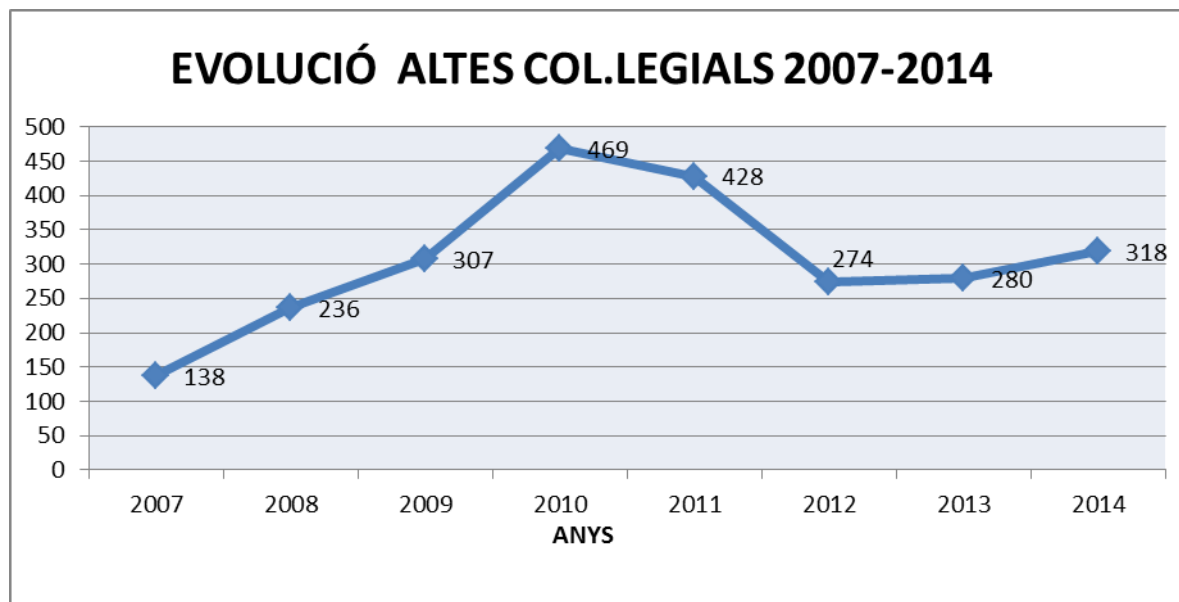


■ Homes ■ Dones



## Evolució altes col·legials 2014

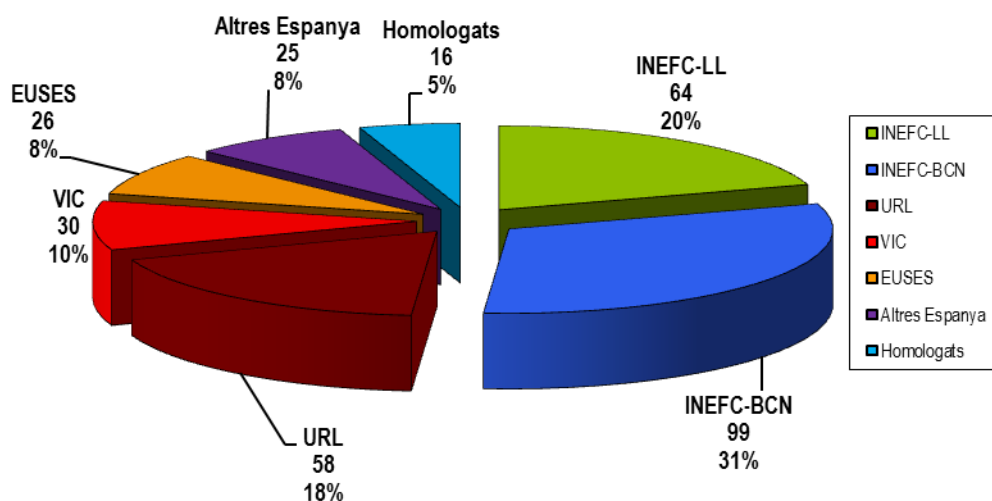
- L'any 2014 s'han produït 318 noves altes, 38 altes més que l'any passat (280).



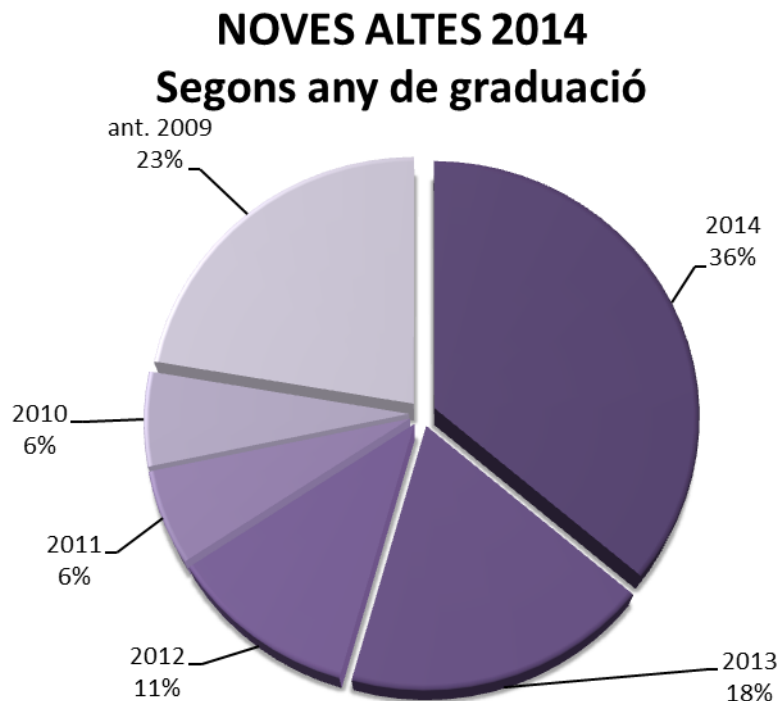
## Altes 2014 segons la universitat i l'any d'expedició del títol

- L'INEFC de Barcelona continua sent el centre majoritari aportador de noves altes (99; 31%). A continuació l'INEFC de Lleida (64; 20%) la Universitat Ramon Llull-Blanquerna (58; 18%), la Universitat de Vic (30; 10%) i l'EUSES-Salt (26; 8%). Un 8% (25) provenen d'altres universitats espanyoles i un altre 5% (16) de títols homologats provinents d'universitats estrangeres.

## DISTRIBUCIÓ ALTES 2014- Per Universitats



- Si analitzem l'any de col·legiació amb l'any de finalització del grau, observem que la majoria (54%) dels nous col·legiats provenen dels primers 2 anys de graduació.



#### Les altes col·legials segons la modalitat

- Dels nous col·legiats, el 72% (229) són donats d'alta com a EXERCENTS, mentre un 28% (89) corresponen a NO EXERCENTS.

